

VR-Networld-Software

Version 5.0

Für Update ist die Version 4.42 Voraussetzung

„Datensicherung“

Programmaktualisierung

Datensicherung unter neuer Version

Neuinstallation

➔weiter ➔weiter ➔ Fertig

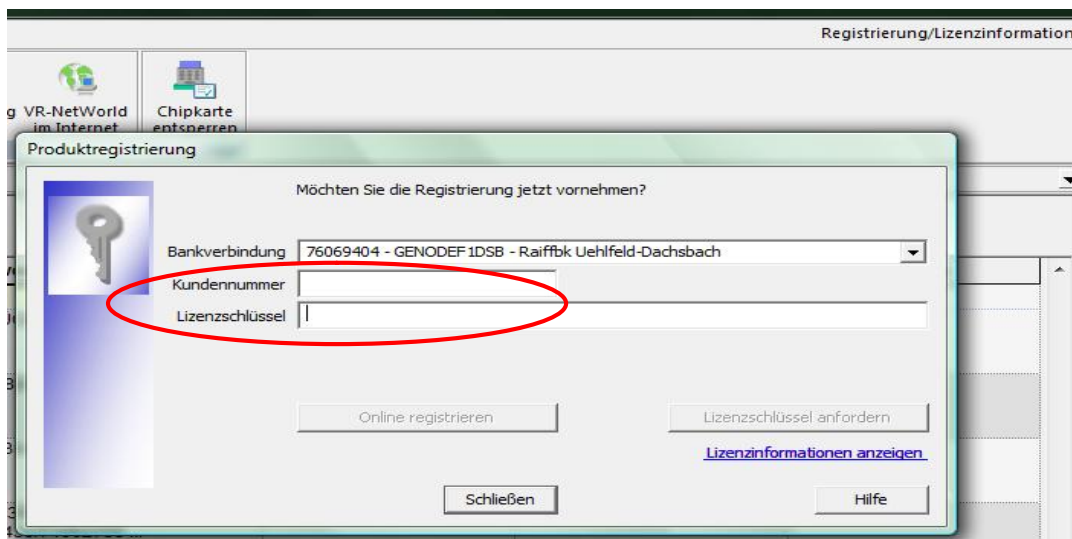
Installation / Update:



[Downloadseite VR-Networld Software - DZ Bank AG](https://www.dzbank.de/.../vr-networld_software/downloadseite_vr-netwo...)

https://www.dzbank.de/.../vr-networld_software/downloadseite_vr-netwo...

In der rechten Downloadbox können Sie die Updates für die Versionen 2, 3 und 4 für die VR-NetWorld Software herunterladen. Ab Version 5 wird eine ...



Lastschrift erfassen:

Kontenübersicht | Übersicht Bankverbindungen

Gruppieren nach: Kontoart

Konto	Kontoart
15695_Kontokorrent	Kontokorrent
4001117_Kontokorrent	Kontokorrent
4002318_Kontokorrent	Kontokorrent
508705_Kontokorrent	Kontokorrent
521 115 8-ttc	Kontokorrent
MGV Dachsbach	Kontokorrent
Spar	
244002318_Spar	Spar
340001988_Spar	Spar
340018813_Spar	Spar
44001117_Spar	Spar

Lastschrift - 15695_Kontokorrent (neu)

15695_Kontokorrent <Keine Auftragsvorlage>

Raiffbk Uehfeld-Dachsbach

Name und Sitz des beauftragten Kreditinstituts
 Zahlungspflichtiger: Name / Firma (max. 27 Stellen)
Haller

Kontonummer des Zahlungspflichtigen: **424 650** Bankleitzahl: **760 694 04**

Raiffbk Uehfeld-Dachsbach

Kunden-Referenznummer - Verwendungszweck, ggfs. Name und Anschrift des Überweisenden
Test Beitrag

Kontoinhaber: Name, Vorname/Firma, Ort
Robert Kolb

IBAN: **760 694 04** Kontonummer des Kontoinhabers: **156 95** Filiale-Nr.: **05**

Ausführungszeitpunkt
 Ausführen ab: **Donnerstag, 21. November 2013** durch: **Anwendung**
 Ausführung: **einmalig**

SEPA-Lastschrift erfassen:

Kontenübersicht | Übersicht Bankverbindungen

Gruppieren nach: Kontoart

Konto	Kontoart
15695_Kontokorrent	Kontokorrent
4001117_Kontokorrent	Kontokorrent
4002318_Kontokorrent	Kontokorrent
508705_Kontokorrent	Kontokorrent
521 115 8-ttc	Kontokorrent
MGV Dachsbach	Kontokorrent
Spar	
244002318_Spar	Spar
340001988_Spar	Spar
340018813_Spar	Spar
44001117_Spar	Spar

Euro-Dauerlastschrift - 15695_Kontokorrent (neu)

15695_Kontokorrent <Keine Auftragsvorlage>

Raiffbk Uehfeld-Dachsbach

Name und Sitz des beauftragten Kreditinstituts
 Zahlungspflichtiger: Name, Vorname/Firma (max. 35 Stellen)
Haller

IBAN des Zahlungspflichtigen (max. 34 Stellen): **DE 89 7606 9404 0000 4246 50**

BIC (SWIFT Code) des Kreditinstituts des Zahlungspflichtigen (8 oder 11 Stellen): **GENO DE 3311**

EUR 5,00

Kunden-Referenznummer - Verwendungszweck, ggfs. Name und Anschrift des Zahlungspflichtigen
Test Beitrag

Kontoinhaber: Name, Vorname/Firma, Ort
Robert Kolb

IBAN: **DE73 760 694 04** Filiale-Nr.: **000 001 569 5**

Ausführungszeitpunkt und Fälligkeitstermin
 Fälligkeit zum: **Donnerstag, 21. November 2013** durch: **Anwendung und Bank**
 Ausführung: **jährlich** Versenden am: **1. des Monats**
 unbegrenzt ausführen

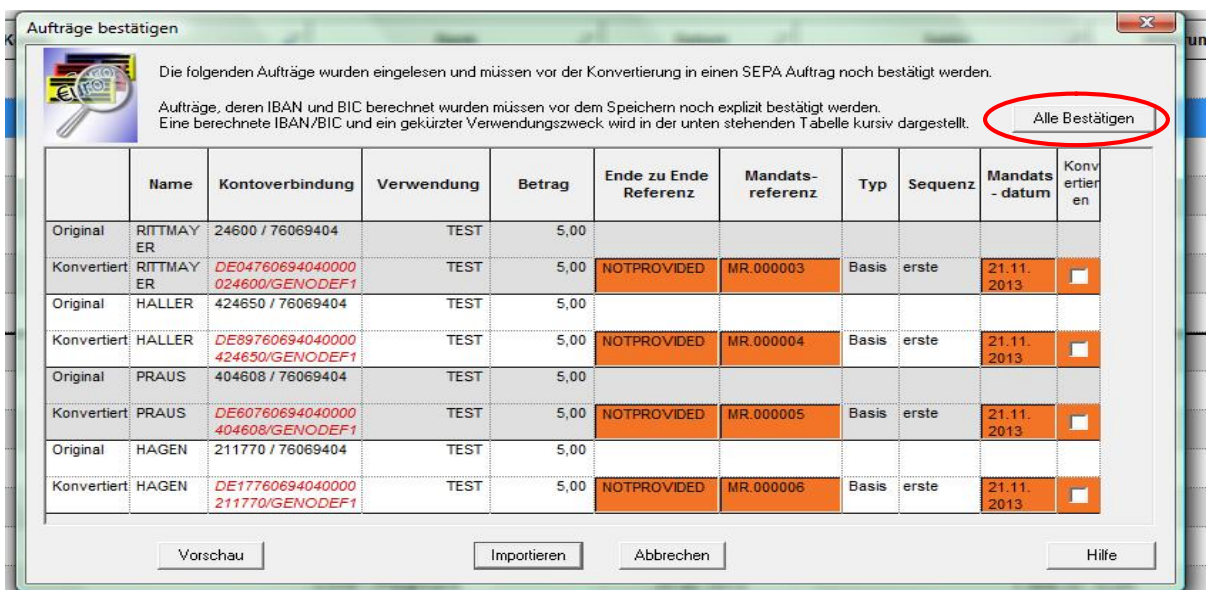
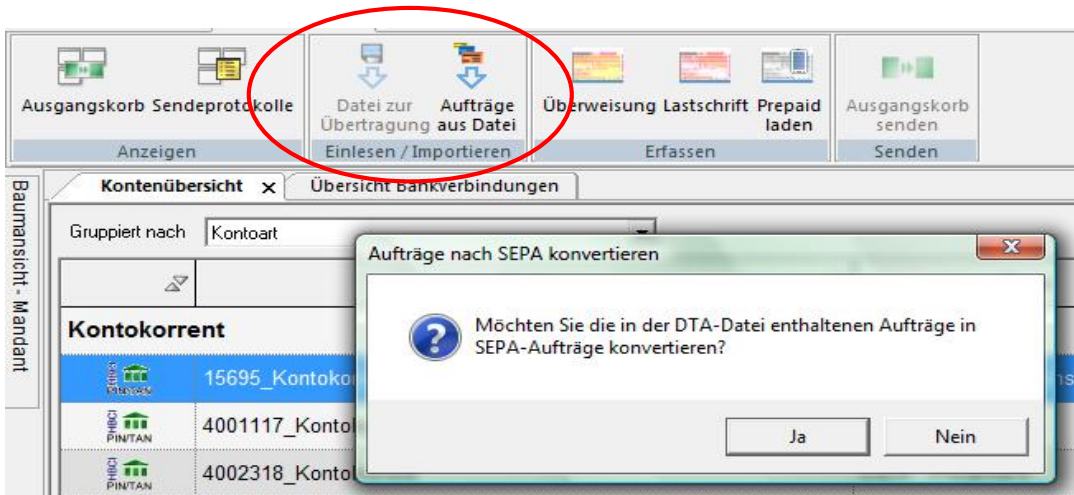
Spätester Versendetermin: **21.11.2013**

SEPA Details

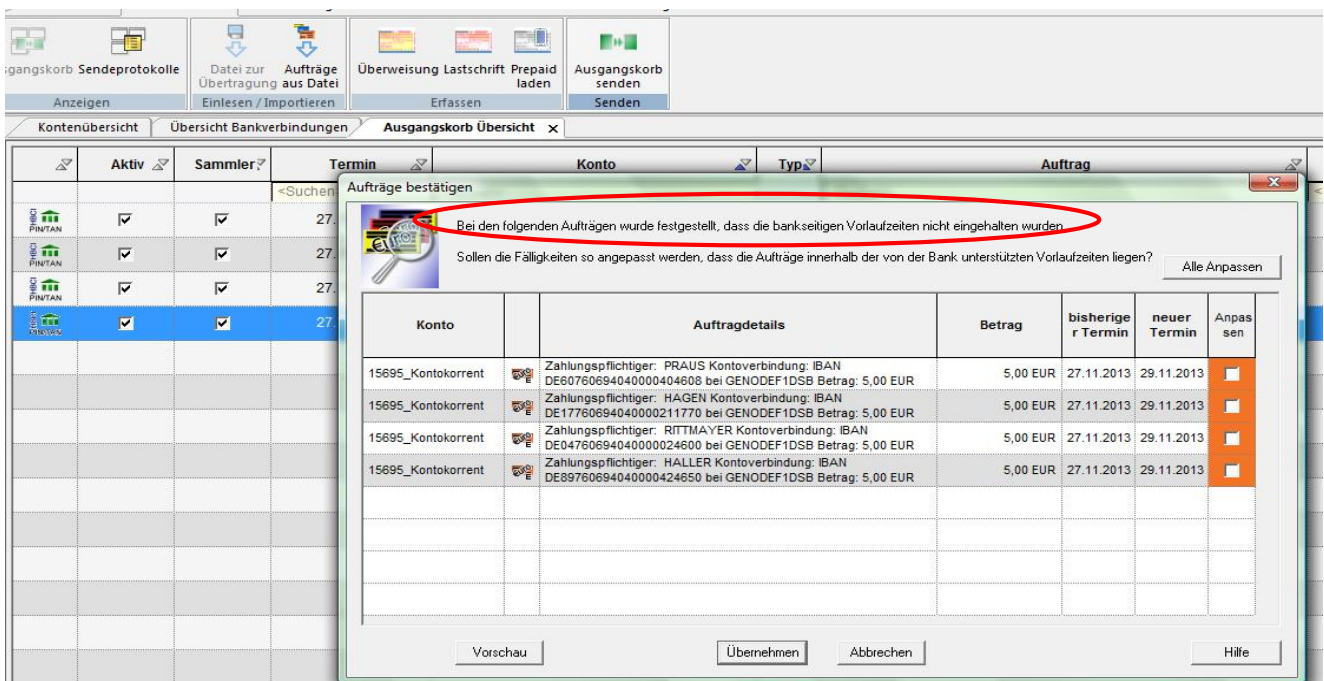
Ende-zu-Ende-Referenz: **NOTPROVIDED** **erstmalige Lastschrift**

Mandatsreferenz: **MR00001** **21.11.2013**

Lastschriften aus DTA / SEPA-Format (.xml) importieren / zur Übertragung einlesen:



Senden:



Kontenübersicht Übersicht Bankverbindungen Ausgangskorb Übersicht x

	Aktiv	Sammler	Termin	Konto	Typ	Auftrag
			<Suchen>	<Suchen>		<Suchen>
	<input checked="" type="checkbox"/>	<input checked="" type="checkbox"/>	27.11.2013	15695_Kontokorrent		RITTMAYER (DE04760694040000024600/GENODEF1DSB) TEST
	<input checked="" type="checkbox"/>	<input checked="" type="checkbox"/>	27.11.2013			HALLER (DE89760694040000024650/GENODEF1DSB)
	<input checked="" type="checkbox"/>	<input checked="" type="checkbox"/>	27.11.2013			
	<input checked="" type="checkbox"/>	<input checked="" type="checkbox"/>	27.11.2013			

Informationen zum Sendevorgang

Sollen die folgenden Aufträge ausgeführt werden?

Ausführen der folgenden Aufträge mit dem HBCI/FinTS-Verfahren:
 Konto >15695_Kontokorrent< Kto.Nr. 15695 bei Raiffbk Uehlfeld-Dachsbach (BLZ 76069404)
 * Einreichung Euro-Sammellastschrift (Basis-LS, einmalige Lastschrift) fällig am 27.11.2013 über 20,00 EUR
 * Umsätze abrufen
 Summe Haben-Aufträge: 20,00 EUR

vor dem Senden drucken

Ja Nein Hilfe

Kontenübersicht Übersicht Bankverbindungen Ausgangskorb Übersicht x

	Aktiv	Sammler	Termin	Konto	Typ	Auftrag	Betrag
			<Suchen>	<Suchen>		<Suchen>	<Suchen>
	<input checked="" type="checkbox"/>	<input checked="" type="checkbox"/>	27.11.2013			RITTMAYER (DE04760694040000024600/GENODEF1DSB)	5,00 EUR
	<input checked="" type="checkbox"/>	<input checked="" type="checkbox"/>	27.11.2013				5,00 EUR
	<input checked="" type="checkbox"/>	<input checked="" type="checkbox"/>	27.11.2013				5,00 EUR
	<input checked="" type="checkbox"/>	<input checked="" type="checkbox"/>	27.11.2013				5,00 EUR

Auftragsausführung

Aufträge Details **45%**

- 20,00 EUR - Einreichung Euro-Sammellastschrift (Basis-LS, einmalige Lastschrift) fällig am 27.11.2013...
- Umsätze abrufen (15695_Kontokorrent)

Vorbereitung ...
 Ausführen der HBCI/FinTS-Aufträge
 Raiba: Sende Aufträge; aktualisiere Umsätze

Ausführung

VR-NetWorld Software: TAN-Eingabe

Für den nebenstehenden Auftrag wird eine TAN benötigt:

Raiba (Raiffbk Uehlfeld-Dachsbach, 76069404):
 Einreichung Euro-Sammellastschrift (Basis-LS, einmalige Lastschrift) fällig am 27.11.2013:
 Anzahl der Einzelaufträge: 4
 Summe der Beträge: 20,00 EUR

Liste der Einzelaufträge:
 ----- Nr.0001 -----
 Zahlungspflichtiger:

TAN-Generator: <keine Angabe>

So ermitteln Sie die TAN für diesen Auftrag:

Challenge:
 1. Stecken Sie Ihre Chipkarte in den TAN-Generator und drücken "F"
 2. Halten Sie den TAN-Generator an die animierte Grafik. Dabei müssen sich die Markierungen (Dreiecke) von der Grafik mit denen des TAN-Generators berühren
 3. Prüfen Sie die Anzeige auf dem Leserdisplay und drücken "OK"
 4. Prüfen Sie die Hinweise "eigene IBAN", "Betrag" und "Anzahl"

Drücken Sie bei Ihrem TAN-Generator die Taste F und halten Sie diesen an den vier Stellen auf dem Monitor.

kleiner größer langsamer schneller Voreinstellung

TAN:

Auftrag mit TAN bestätigen Auftrag abbrechen Hilfe

13 11:06 Kommunikation mit dem Kreditinstitut
 13 11:06 Ausführen der HBCI/FinTS-Aufträge
 13 11:06 Raiba: Sende Aufträge; aktualisiere Umsätze

Hilfe \ Letzter Sendevorgang /